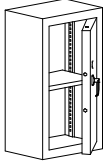
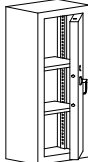
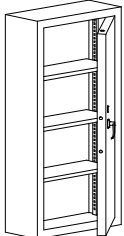
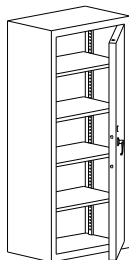
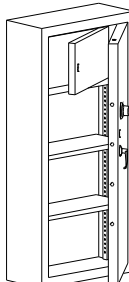
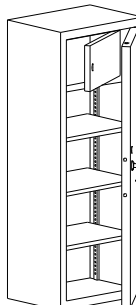
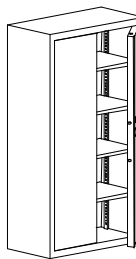


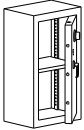
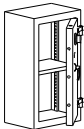
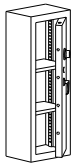
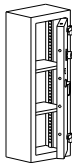

WYPOSAŻENIE KANCELARII TAJNYCH

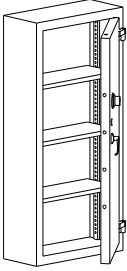
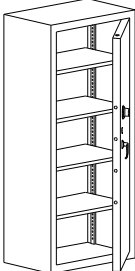
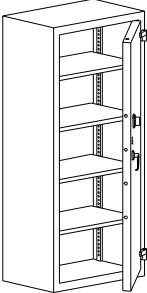

PROPONOWANE WYROBY posiadają atesty IMP potwierdzające spełnienie wymogów NATO (wg ZARZĄDZENIA Nr 25/ MON MINISTRA OBRONY NARODOWEJ z dnia 17 listopada 2005 r. w sprawie szczególnego sposobu organizacji kancelarii tajnych oraz innych niż kancelaria tajna komórek organizacyjnych odpowiedzialnych za rejestrowanie, przechowywanie, obieg i udostępnianie materiałów niejawnych, stosowania środków ochrony fizycznej oraz obiegu informacji niejawnych) oraz spełniają wymagania (wg ROZPORZĄDZENIA RADY MINISTRÓW z dnia 18 października 2005 r.) w sprawie organizacji i funkcjonowania kancelarii.


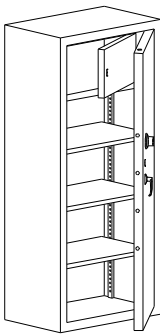
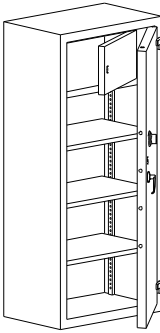
SZAFY w KL. A – DOKUMENTY POUFNE/ZASTRZEŻONE					
	OZNACZENIE	WYMIARY w mm. wys. x szer. x gł.	WAGA w kg	CENA netto	OPIS
	Sam A 111 Mw Sam A 123 Mw Sam A 111 Mz Sam A 123 Mz	900 x 430 x 450 900 x 500 x 500 900 x 430 x 450 900 x 500 x 500	39 43 39 43	1 253,- 1 314,- 1 253,- 1 314,-	Szafa do przechowywania dokumentów niejawnych, broni i amunicji kl.A – poufne. Szafa wyposażona w jedną półkę, posiada zawiasy umieszczone na zewnątrz korpusu (Mz) lub wewnątrz korpusu (Mw). Szafa wykonana z blachy o grubości 1,5 mm. Ryglowanie 3-kierunkowe poprzez dwa baskwile boczne, po jednym baskwile góra i dół (rygle 20 mm). Od strony zawiasów listwa ryglująca uniemożliwiająca wyjęcie drzwi przy odciętych zawiasach. Szafa wyposażona standardowo w zamek kluczowy klasy A.
	Sam A 211 Mw Sam A 211 Mz	1200 x 430 x 450 1200 x 430 x 450	48 48	1 324,- 1 324,-	Szafa do przechowywania dokumentów niejawnych, broni i amunicji kl.A – poufne. Szafa wyposażona w dwie półki, posiada zawiasy umieszczone na zewnątrz korpusu (Mz) lub wewnątrz korpusu (Mw).
	Sam A 331 Mw Sam A 333 Mw Sam A 331 Mz Sam A 333 Mz MS1/A-K MS1/A-E	1500 x 700 x 460 1500 x 700 x 500 1500 x 700 x 460 1500 x 700 x 500 1500 x 700 x 500 1500 x 700 x 500	79 83 79 83 70 70	1 483,- 1 495,- 1 483,- 1 495,- 730,00 1500,00	Szafa do przechowywania dokumentów niejawnych, broni i amunicji kl.A – poufne. Szafa wyposażona w trzy półki, posiada zawiasy umieszczone na zewnątrz korpusu (Mz) lub wewnątrz korpusu (Mw). bl. 1 mm kl.A, zamek kluczowy, zawiasy wew. bl. 1 mm kl.A, zamek elektroniczny, zawiasy wew.

	OZNACZENIE	WYMIARY w mm. wys. x szer. x gł.	WAGA w kg	CENA netto	OPIS
	Sam A 433 Mw Sam A 443 Mw Sam A 433 Mz Sam A 443 Mz	1800 x 700 x 500 1800 x 800 x 500 1800 x 700 x 500 1800 x 800 x 500	97 106 97 106	1 592,- 1 647,- 1 592,- 1 647,-	Szafa do przechowywania dokumentów niejawnych, broni i amunicji kl.A – poufne. Szafa wyposażona w cztery półki, posiada zawiasy umieszczone na zewnątrz korpusu (Mz) lub wewnątrz korpusu (Mw). Szafa wykonana z blachy o grubości 1,5 mm. Ryglowanie 3-kierunkowe poprzez dwa baskwile boczne, po jednym baskwile góra i dół (rygle 20 mm). Od strony zawiasów listwa ryglująca uniemożliwiająca wyjęcie drzwi przy odciętych zawiasach. Szafa wyposażona standardowo w zamek kluczowy klasy A.
	Sam A 332 Mw Sam A 334 Mw Sam A 332 Mz Sam A 334 Mz	1500 x 700 x 460 1500 x 700 x 500 1500 x 700 x 460 1500 x 700 x 500	85 89 85 89	1 664,- 1 677,- 1 664,- 1 677,-	Szafa do przechowywania dokumentów niejawnych, broni i amunicji kl.A – poufne. Szafa wyposażona w dwie półki oraz schowek zamykany oddzielnym zamkiem. Szafa posiada zawiasy umieszczone na zewnątrz korpusu (Mz) lub wewnątrz korpusu (Mw).
	Sam A 434 Mw Sam A 444 Mw Sam A 434 Mz Sam A 444 Mz	1800 x 700 x 500 1800 x 800 x 500 1800 x 700 x 500 1800 x 800 x 500	104 112 104 112	1 775,- 1 829,- 1 775,- 1 829,-	Szafa do przechowywania dokumentów niejawnych, broni i amunicji kl.A – poufne. Szafa wyposażona w trzy półki oraz schowek zamykany oddzielnym zamkiem. Szafa posiada zawiasy umieszczone na zewnątrz korpusu (Mz) lub wewnątrz korpusu (Mw).
	H2 D K/NC	1900 x 940 x 450	125	1 397,-	Szafa 2-drzwiowa do przechowywania dokumentów niejawnych, broni i amunicji kl.A – poufne. Szafa wyposażona w cztery półki. Szafa posiada zawiasy umieszczone na wewnątrz korpusu. Szafa wykonana z blachy o grubości 1,5 mm. Ryglowanie 3-kierunkowe poprzez dwa baskwile boczne, po jednym baskwile góra i dół (rygle 20 mm). Od strony zawiasów listwa ryglująca uniemożliwiająca wyjęcie drzwi przy odciętych zawiasach. Szafa wyposażona standardowo w zamek kluczowy klasy A.

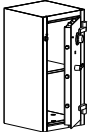
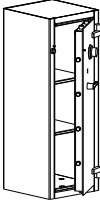
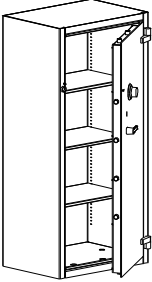
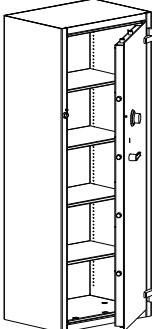
SZAFY W KL. B - DOKUMENTY TAJNE

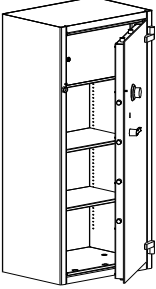
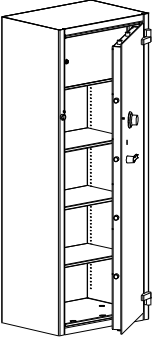
	OZNACZENIE	WYMIARY w mm. wys. x szer. x gł.	WAGA w kg	CENA netto	OPIS
	Sam B 111 Mw Sam B 123 Mw	900 x 430 x 450 900 x 500 x 500	70 82	2 620,- 2 748,-	Szafa do przechowywania dokumentów niejawnych, broni i amunicji kl.B – tajne. Szafa wyposażona w jedną półkę, posiada zawiasy wewnątrz korpusu (Mw). Korpus jednopłaszczowy wykonany z blachy o gr. 3 mm. Drzwi dwupłaszczowe o grub. 3 mm i 0,8 mm. Ryglowanie 4- kierunkowe poprzez trzy baskwile boczne, po dwa baskwile góra i dół (rygle 20 mm). Od strony zawiasów listwa ryglująca uniemożliwiająca wyjęcie drzwi przy odciętych zawiasach. Szafa wyposażona standardowo w zamek kluczowy klasy B oraz zamek szyfrowy mechaniczny w klasie B.
	Sam B 111 Mz Sam B 123 Mz	900 x 430 x 450 900 x 500 x 500	70 82	2 620,- 2 748,-	Szafa do przechowywania dokumentów niejawnych, broni i amunicji kl.B – tajne. Szafa wyposażona w jedną półkę, posiada zawiasy umieszczone na zewnątrz korpusu (Mz).
	Sam B 211 Mw	1200 x 430 x 450	92	2 758,-	Szafa do przechowywania dokumentów niejawnych, broni i amunicji kl.B – tajne. Szafa wyposażona w dwie półki, posiada zawiasy umieszczone wewnątrz korpusu (Mw).
	Sam B 211 Mz	1200 x 430 x 450	92	2 758,-	Szafa do przechowywania dokumentów niejawnych, broni i amunicji kl.B – tajne. Szafa wyposażona w dwie półki, posiada zawiasy umieszczone na zewnątrz korpusu (Mz).
	Sam B 331 Mw Sam B 333 Mw	1500 x 700 x 460 1500 x 700 x 500	145 153	3 082,- 3 082,-	Szafa do przechowywania dokumentów niejawnych, broni i amunicji kl.B – tajne. Szafa wyposażona w trzy półki, posiada zawiasy umieszczone wewnątrz korpusu (Mw).

	OZNACZENIE	WYMIARY w mm. wys. x szer. x gł.	WAGA w kg	CENA netto	OPIS
	Sam B 331 Mz Sam B 333 Mz	1500 x 700 x 460 1500 x 700 x 500	145 153	3 082,- 3 082,-	Szafa do przechowywania dokumentów niejawnych, broni i amunicji kl.B – tajne. Szafa wyposażona w trzy półki, posiada zawiasy na zewnątrz korpusu (Mz). Korpus jednopłaszczowy wykonany z blachy o gr. 3 mm. Drzwi dwupłaszczowe o gr. 3 mm i 0,8 mm. Ryglowanie 4- kierunkowe poprzez cztery baskwile boczne, po dwa baskwile góra i dół (rygle 20 mm). Od strony zawiasów listwa ryglująca uniemożliwiająca wyjęcie drzwi przy odciętych zawiasach. Szafa wyposażona standardowo w zamek kluczowy klasy B oraz zamek szyfrowy mechaniczny w klasie B.
	Sam B 433 Mw Sam B 443 Mw	1800 x 700 x 500 1800 x 800 x 500	178 191	3 293,- 3 409,-	Szafa do przechowywania dokumentów niejawnych, broni i amunicji kl.B – tajne. Szafa wyposażona w cztery półki, posiada zawiasy umieszczone wewnątrz korpusu (Mw).
	Sam B 433 Mz Sam B 443 Mz	1800 x 700 x 500 1800 x 800 x 500	178 191	3 293,- 3 409,-	Szafa do przechowywania dokumentów niejawnych, broni i amunicji kl.B – tajne. Szafa wyposażona w cztery półki, posiada zawiasy umieszczone na zewnątrz korpusu (Mz).
	Sam B 332 Mw Sam B 334 Mw	1500 x 700 x 460 1500 x 700 x 500	161 168	3 384,- 3 403,-	Szafa do przechowywania dokumentów niejawnych, broni i amunicji kl.B – tajne. Szafa wyposażona w dwie półki oraz schówek zamykany oddzielnym zamkiem. Szafa posiada zawiasy umieszczone wewnątrz korpusu (Mw).

	OZNACZENIE	WYMIARY w mm. wys. x szer. x gł.	WAGA w kg	CENA netto	OPIS
	Sam B 332 Mz Sam B 334 Mz	1500 x 700 x 460 1500 x 700 x 500	161 168	3 384,- 3 403,-	<p>Szafa do przechowywania dokumentów niejawnych, broni i amunicji kl.B – tajne. Szafa wyposażona w dwie półki oraz schowek zamykany oddzielnym zamkiem. Szafa posiada zawiasy umieszczone na zewnątrz korpusu (Mz).</p> <p>Korpus jednopłaszczowy wykonany z blachy o gr. 3 mm. Drzwi dwupłaszczowe o gr. 3 mm i 0,8 mm. Ryglowanie 4- kierunkowe poprzez cztery baskwile boczne, po dwa baskwile góra i dół (rygle 20 mm). Od strony zawiasów listwa ryglująca uniemożliwiająca wyjęcie drzwi przy odciętych zawiasach. Szafa wyposażona standardowo w zamek kluczowy klasy B oraz zamek szyfrowy mechaniczny w klasie B.</p>
	Sam B 434 Mw Sam B 444 Mw	1800 x 700 x 500 1800 x 800 x 500	195 212	3 597,- 3 713,-	<p>Szafa do przechowywania dokumentów niejawnych, broni i amunicji kl.B – tajne. Szafa wyposażona w trzy półki oraz schowek zamykany oddzielnym zamkiem. Szafa posiada zawiasy umieszczone wewnątrz korpusu (Mw).</p>
	Sam B 434 Mz Sam B 444 Mz	1800 x 700 x 500 1800 x 800 x 500	195 212	3 597,- 3 713,-	<p>Szafa do przechowywania dokumentów niejawnych, broni i amunicji kl.B – tajne. Szafa wyposażona w trzy półki oraz schowek zamykany oddzielnym zamkiem. Szafa posiada zawiasy umieszczone na zewnątrz korpusu (Mz).</p>



SZAFY W KL.C – DOKUMENTY ŚCIŚLE TAJNE

	OZNACZENIE	WYMIARY w mm. wys. x szer. x gł.	WAGA w kg	CENA netto	OPIS
	Sam C 111 Mz Sam C 123 Mz	900 x 430 x 450 900 x 500 x 500	93 107	3 616,- 3 787,-	<p>Szafa do przechowywania dokumentów niejawnych, broni i amunicji kl.C – ściśle tajne. Szafa wyposażona w jedną półkę, posiada zawiasy umieszczone na zewnątrz korpusu (Mz) lub wewnątrz korpusu (Nw). Korpus dwupłaszczowy wykonany z blachy o gr. 3 mm i 2 mm. Drzwi dwupłaszczowe o grubości 6 mm i 1,5 mm. Ryglowanie 4- kierunkowe poprzez trzy baskwile boczne, po dwa baskwile góra i dół (rygle 25 mm). Od strony zawiasów baskwile stałe uniemożliwiają wyjęcie drzwi przy odciętych zawiasach. Szafa wyposażona standardowo w zamek kluczowy klasy B oraz zamek szyfowy mechaniczny w klasie.</p>
	Sam C 111 Mw Sam C 123 Mw	900 x 430 x 450 900 x 500 x 500	93 107	3 616,- 3 787,-	
	Sam C 211 Mz Sam C 211 Mw	1200 x 430 x 450 1200 x 430 x 450	121 121	3 803,- 3 803,-	<p>Szafa do przechowywania dokumentów niejawnych, broni i amunicji kl.C – ściśle tajne. Szafa wyposażona w dwie półki, posiada zawiasy umieszczone na zewnątrz korpusu (Mz) lub wewnątrz korpusu (Mw).</p>
	Sam C 331 Mz Sam C 333 Mz	1500 x 700 x 460 1500 x 700 x 500	203 211	4 242,- 4 266,-	<p>Szafa do przechowywania dokumentów niejawnych, broni i amunicji kl.C – ściśle tajne. Szafa wyposażona w trzy półki, posiada zawiasy umieszczone na zewnątrz korpusu (Mz) lub wewnątrz korpusu (Mw).</p>
	Sam C 331 Mw Sam C 333 Mw	1500 x 700 x 460 1500 x 700 x 500	203 211	4 242,- 4 266,-	
	Sam C 433 Mz Sam C 443 Mz	1800 x 700 x 500 1800 x 800 x 500	248 272	4 528,- 4 679,-	<p>Szafa do przechowywania dokumentów niejawnych, broni i amunicji kl.C – ściśle tajne. Szafa wyposażona w cztery półki, posiada zawiasy umieszczone na zewnątrz korpusu (Mz) lub wewnątrz korpusu (Mw).</p>
	Sam C 433 Mw Sam C 443 Mw	1800 x 700 x 500 1800 x 800 x 500	248 272	4 528,- 4 679,-	

	OZNACZENIE	WYMIARY w mm. wys. x szer. x gł.	WAGA w kg	CENA netto	OPIS
	Sam C 332 Mz Sam C 334 Mz	1500 x 700 x 460 1500 x 700 x 500	210 218	4 329,- 4 352,-	<p>Szafa do przechowywania dokumentów niejawnych, broni i amunicji kl.C – ściśle tajne. Szafa wyposażona w dwie półki oraz schowek zamykany oddzielnym zamkiem. Szafa posiada zawiasy umieszczone na zewnątrz korpusu (Mz) lub wewnątrz korpusu (Mw). Korpus dwupłaszczowy wykonany z blachy o gr. 3 mm i 2 mm. Drzwi dwupłaszczowe o grubości 6 mm i 1,5 mm. Ryglowanie 4- kierunkowe poprzez cztery baskwile boczne, po dwa baskwile góra i dół (rygle 25 mm). Od strony zawiasów baskwile stale uniemożliwiają wyjęcie drzwi przy odciętych zawiasach. Szafa wyposażona standardowo w zamek kluczowy klasy B oraz zamek szyfrowy mechaniczny w klasie B.</p>
	Sam C 332 Mw Sam C 334 Mw	1500 x 700 x 460 1500 x 700 x 500	210 218	4 329,- 4 352,-	
	Sam C 434 Mz Sam C 444 Mz	1800 x 700 x 500 1800 x 800 x 500	255 280	4 832,- 4 983,-	
	Sam C 434 Mw Sam C 444 Mw	1800 x 700 x 500 1800 x 800 x 500	255 280	4 832,- 4 983,-	
	Sam C 434 Mz Sam C 444 Mz	1800 x 700 x 500 1800 x 800 x 500	255 280	4 832,- 4 983,-	<p>Szafa do przechowywania dokumentów niejawnych, broni i amunicji kl.C – ściśle tajne. Szafa wyposażona w trzy półki oraz schowek zamykany oddzielnym zamkiem. Szafa posiada zawiasy umieszczone na zewnątrz korpusu (Mz) lub wewnątrz korpusu (Mw).</p>
	Sam C 434 Mw Sam C 444 Mw	1800 x 700 x 500 1800 x 800 x 500	255 280	4 832,- 4 983,-	

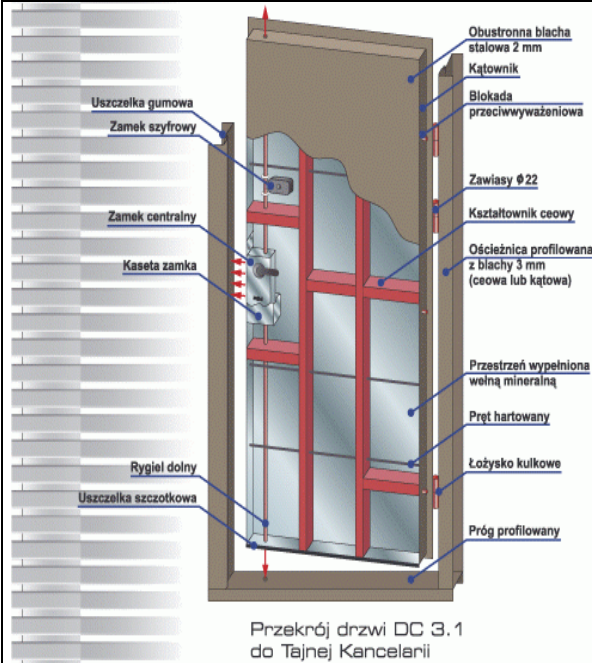
NISZCZARKI DOKUMENTÓW zgodne z normą DIN 377587

dokumenty poufne - poziom 2, dokumenty tajne - poziom 3-4, dokumenty ściśle tajne – poziom 5-6

	MODEL	Stopień zabezpieczenia DIN 32757	Ilość ciętych arkuszy 70g/m	Szerokość cięcia	Poj. Kosza w l	Cena netto
	EBA 1120S (paski, dokumenty papierowe, spinacze)	2	10-12	4 mm	20	380,-
	EBA 1121c (cząstki, dokumenty papierowe, spinacze)	3	6-7	3 x 25mm	20	760,-
	EBA 1124C (cząstki, dokumenty papierowe, spinacze, karty kredytowe)	4	11-12	1,9 x 15 mm	25	1600,-
	EBA 2226C (cząstki, dokumenty papierowe, spinacze, karty kredytowe, CD-ROM, paszporty)	4	15-17	1,9 x 15 mm	115	3 160,-
	EBA 2026CC (cząstki, dokumenty papierowe, spinacze,)	5	3-4	0,8 x 12 mm	90	6 180,-
	EBA 1124CCC (cząstki, dokumenty papierowe, spinacze,)	6	3-4	0,8 x 15 mm	25	3 400,-
	EBA 2226CCC (cząstki, dokumenty papierowe, spinacze, karty kredytowe)	6	6-7	0,8 x 5 mm	115	6 780,-

DRZWI KANCELARYJNE

Drzwi antywłamaniowe klasy C, produkowane są zgodnie z normą PN-90/B-92270 i zgodnie z rozporządzeniem Rady Ministrów z dnia 09.02.1999 w sprawie organizacji Kancelarii Tajnych jako drzwi do Pomieszczeń Specjalnych.





WYMIARY	CENA netto	OPIS
Drzwi do pomieszczeń specjalnych produkowane są w dowolnych wymiarach jako jedno i dwuskrzydłowe, Standard: Do 105 x 215 cm		Drzwi posiadają obustronnie poszycie z blachy grubości 2mm (na indywidualne zamówienie może być grubsza), zabezpieczenia antywłamaniowe w postaci trzech stałych blokad przeciwwyważeniowych i trzech stalowych, spawanych zawias trzpieniowych. Wyposażone są w dwa zamki, w tym jeden rozporowy klasy C i jeden szyfrowy klasy od A do C, zgodny z klasyfikacją NATO , zabezpieczony przed prześwietleniem radiologicznym i rozwierceniem. Dodatkowo drzwi do pomieszczeń specjalnych mogą być wyposażone w zamek dodatkowy, zwórę elektromagnetyczną, rygiel elektromagnetyczny, elektrozaczep, kontaktron, czujnik zamknięcia rygla, kołki do plombowania, samozamykacz, oraz system kontroli dostępu (sterowany kartą magnetyczną zbliżeniową lub pastylką) jedno lub dwustronny, z pełną rejestracją zdarzeń i identyfikacją osób. Mogą być wykonywane w wersji z odpornością ogniową EI30 jako drzwi typu DC3PP, we wszystkich rodzajach wykończeń i kolorystykach
	2 880,-	
	3 610,-	
montaż podstawowy	330,-	
Wyposażenie dodatkowe:	Cena netto	
- wizjer panoramiczny	32,-	
- samozamykacz GU	480,-	
- elektrozaczep	164,-	
- kantrygle	45,-	
- okucie antypaniczne	819,-	
- mechanizm ryglowania skrzydła stałego	247,-	
- podstawowy system kontroli dostępu (pełna rejestracja zdarzeń , 5 kart)	2080,-	
-zwora (250 kg)	1040,-	
-solenoid	1235,-	

KRATY KANCELARYJNE

KRATA STALOWA STAŁA I OTWIERANA KST i KSR, Certyfikat I.M.P.

nr: P41/71/2003 klasy "3" wg ENV 1627, zgodne z wymogami NATO i Narodowego Banku Polskiego.

	WYMIARY	CENA netto	OPIS	
 <p style="text-align: center;">KRATA STAŁA</p> 	<p>Kraty do pomieszczeń specjalnych produkowane są w dowolnych wymiarach jako jedno i dwuskrzydłowe, stałe i rozwieralne</p>		<p>Konstrukcję kraty stanowią pręty stalowe St3S O20 w rozstawie max 150mm i płaskowniki stalowe St3S 8x45 w rozstawie max 400mm, spawane w ramie z profilu kąтового St3S 50x60x3 lub profilu ceowego St3S 50x70x3 w kratkach stałych KST, lub w ramie z profilu kąтового St3S 30x45x4 w kratkach otwieranych KSR.</p> <p>Skrzydło kraty KSR zawieszane jest na trzech stalowych, spawanych łożyskowanych zawiasach, na ościeżnicy wykonanej z kształtownika profilowanego z blachy grubości 3mm.</p> <p>Krata KSR wyposażona jest w zamek rozporowy typu SAB 1561, klasy C według PN-91/B-94400.</p> <p>Krata KST i KSR zabezpieczona jest dodatkowo siatką stalową z drutu 2mm o drobnych oczkach 10x10mm, w celu zapobiegania przekazywaniu przez zamkniętą kratę dokumentów przez osoby nieuprawnione.</p> <p>Kraty KST i KSR wykonywane są jako okienne i drzwiowe w wersjach jednoskrzydłowych i dwuskrzydłowych, w dowolnych wymiarach</p>	
<p>- krata stała okienna z siatką</p>			780,-/m ²	
<p>- krata stała okienna bez siatki</p>			650,-/m ²	
<p>- krata drzwiowa z siatką na wspólnej z drzwiami ościeżnicy lub oddzielnej</p>			1 963,-	
<p>- krata drzwiowa z siatką na wspólnej z drzwiami ościeżnicy lub oddzielnej</p>	1 703,-			

- OSTATECZNY KOSZT MONTAŻU ORAZ WYKONANIA DRZWI USTALNY JEST NA PODSTAWIE WIZJI LOKALNEJ LUB RYS. TECHNICZNYCH

- DO CEN NALEŻY DOLICZYĆ PODATEK VAT 22%