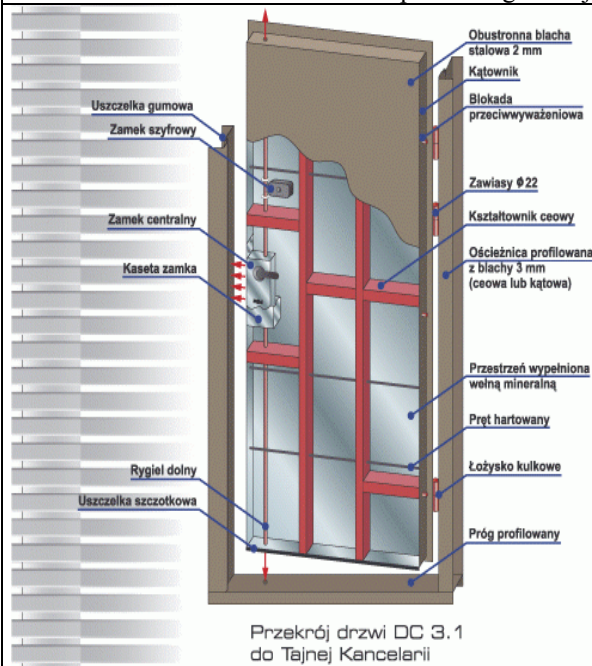


DRZWI KANCELARYJNE

Drzwi antywłamaniowe klasy C, produkowane są zgodnie z normą PN-90/B-92270 i zgodnie z rozporządzeniem Rady Ministrów z dnia 09.02.1999 w sprawie organizacji Kancelarii Tajnych jako drzwi do Pomieszczeń Specjalnych.





WYMIARY	CENA netto	OPIS
Drzwi do pomieszczeń specjalnych produkowane są w dowolnych wymiarach jako jedno i dwuskrzydłowe, Standard: Do 105 x 215 cm		Drzwi posiadają obustronnie poszycie z blachy grubości 2mm (na indywidualne zamówienie może być grubsza), zabezpieczenia antywłamaniowe w postaci trzech stałych blokad przeciwwyważeniowych i trzech stalowych, spawanych zawias trzpieniowych. Wyposażone są w dwa zamki, w tym jeden rozporowy klasy C i jeden szyfrowy klasy od A do C, zgodny z klasyfikacją NATO , zabezpieczony przed prześwietleniem radiologicznym i rozwierceniem. Dodatkowo drzwi do pomieszczeń specjalnych mogą być wyposażone w zamek dodatkowy, zwoję elektromagnetyczną, rygiel elektromagnetyczny, elektrozaczep, kontaktron, czujnik zamknięcia rygla, kołki do plombowania, samozamykacz, oraz system kontroli dostępu (sterowany kartą magnetyczną zbliżeniową lub pastylką) jedno lub dwustronny, z pełną rejestracją zdarzeń i identyfikacją osób. Mogą być wykonywane w wersji z odpornością ogniową EI30 jako drzwi typu DC3PP, we wszystkich rodzajach wykończeń i kolorystykach
	2 880,-	
	3 610,-	
montaż podstawowy	330,-	
Wyposażenie dodatkowe:	Cena netto	
- wizjer panoramiczny	32,-	
- samozamykacz GU	480,-	
- elektrozaczep	164,-	
- kantrygle	45,-	
- okucie antypaniczne	819,-	
- mechanizm ryglowania skrzydła stałego	247,-	
- podstawowy system kontroli dostępu (pełna rejestracja zdarzeń , 5 kart)	2080,-	
-zwora (250 kg)	1040,-	
-solenoid	1235,-	

KRATY KANCELARYJNE

KRATA STALOWA STAŁA I OTWIERANA KST i KSR, Certyfikat I.M.P.

nr: P41/71/2003 klasy "3" wg ENV 1627, zgodne z wymogami NATO i Narodowego Banku Polskiego.

	WYMIARY	CENA netto	OPIS
<div style="text-align: center;">  <p>KRATA STAŁA</p>  </div> <p>- krata stała okienna z siatką</p> <p>- krata stała okienna bez siatki</p> <p>- krata drzwiowa z siatką na wspólnej z drzwiami ościeżnicy lub oddzielnej</p> <p>- krata drzwiowa z siatką na wspólnej z drzwiami ościeżnicy lub oddzielnej</p>	<p>Kraty do pomieszczeń specjalnych produkowane są w dowolnych wymiarach jako jedno i dwuskrzydłowe, stałe i rozwieralne</p>	<p>780,-/m²</p> <p>650,-/m²</p> <p>1 963,-</p> <p>1 703,-</p>	<p>Konstrukcję kraty stanowią pręty stalowe St3S O20 w rozstawie max 150mm i płaskowniki stalowe St3S 8x45 w rozstawie max 400mm, spawane w ramie z profilu kąтового St3S 50x60x3 lub profilu ceowego St3S 50x70x3 w kratkach stałych KST, lub w ramie z profilu kąтового St3S 30x45x4 w kratkach otwieranych KSR.</p> <p>Skrzydło kraty KSR zawieszane jest na trzech stalowych, spawanych łożyskowanych zawiasach, na ościeżnicy wykonanej z kształtownika profilowanego z blachy grubości 3mm.</p> <p>Krata KSR wyposażona jest w zamek rozporowy typu SAB 1561, klasy C według PN-91/B-94400.</p> <p>Krata KST i KSR zabezpieczona jest dodatkowo siatką stalową z drutu 2mm o drobnych oczkach 10x10mm, w celu zapobiegania przekazywaniu przez zamkniętą kratę dokumentów przez osoby nieuprawnione.</p> <p>Kraty KST i KSR wykonywane są jako okienne i drzwiowe w wersjach jednoskrzydłowych i dwuskrzydłowych, w dowolnych wymiarach</p>

- OSTATECZNY KOSZT MONTAŻU ORAZ WYKONANIA DRZWI USTALNY JEST NA PODSTAWIE WIZJI LOKALNEJ LUB RYS. TECHNICZNYCH

- DO CEN NALEŻY DOLICZYĆ PODATEK VAT 22%